

Thank you for purchasing this quality product. Be sure to check all packing material carefully for small parts that may have come loose inside the carton during shipment.



Merci d'avoir acheté ce produit de qualité. Assurez-vous de vérifier soigneusement tout le matériel d'emballage pour les petites pièces qui pourraient s'être détachées à l'intérieur du carton pendant le transport.








NOTE / REMARQUE

Tipping restraint hardware kit is included with this product. Refer to installation instruction in the hardware pack. / Le kit de quincaillerie de retenue de basculement est inclus avec ce produit. Reportez-vous aux instructions d'installation dans le pack matériel.

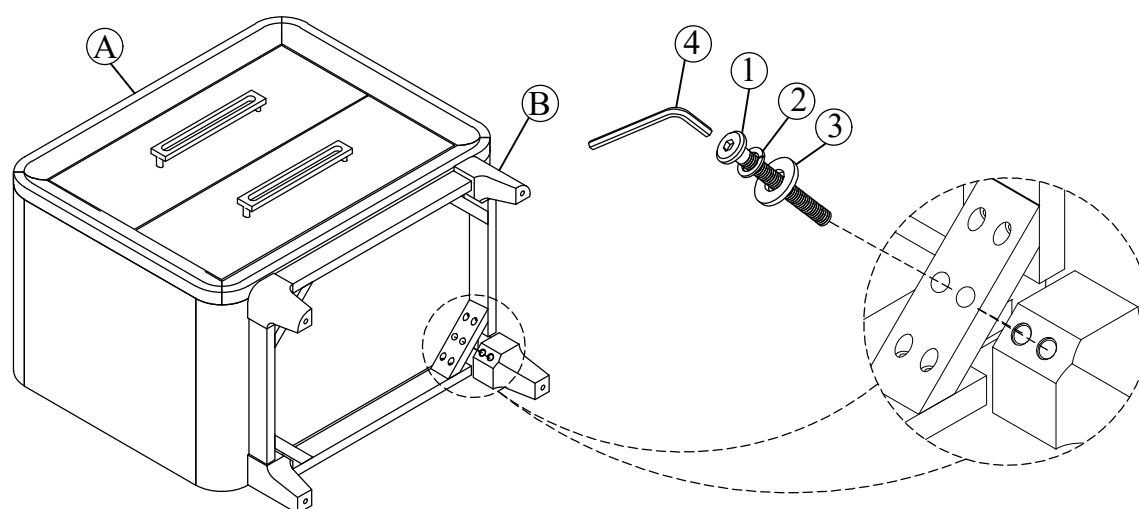
PARTS LIST / LISTE DES PIÈCES

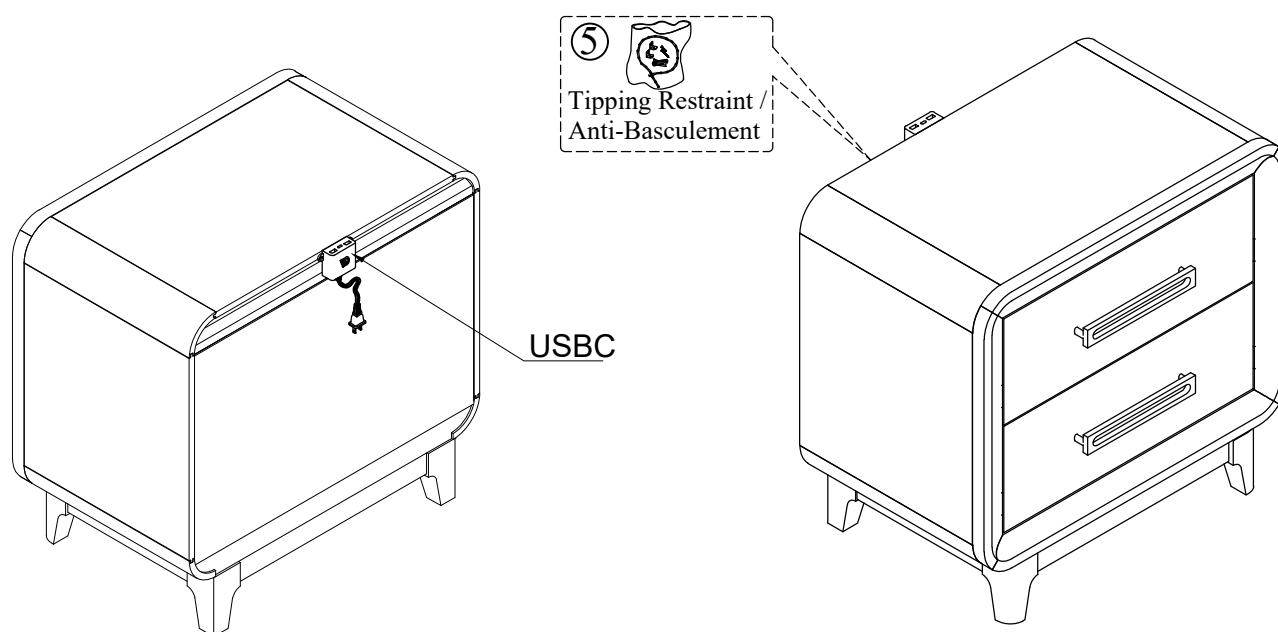
NO./ N°	Description	Sketch / esquisser	Q'ty / Qté
A	Nightstand / Table de nuit		1PC
B	Legs / Jambe		4PCS

HARDWARE LIST / LISTE DE QUINCAILLERIE

NO./ N°	Description	Sketch / esquisser	Size / Dimension	Q'ty / Qté
1	Long Bolt / Boulon Longue		Ø5/16" x 60mm	8PCS
2	Lock Washer / Rondelle D'arrêt		Ø5/16"x13D x 2mm	8PCS
3	Flat Washer / Rondelle Plate		Ø5/16"x16D x 2mm	8PCS
4	Allen Key / Clé Allen		4mm	1PC
5	Tipping Restraint / Anti-Basculement			1SET

Step 1 / Étape 1:





**DO NOT TIGHTEN BOLTS UNTIL COMPLETELY ASSEMBLED.**



**NE PAS SERRER LES BOULONS JUSQU'À CE QUE LE MONTAGE SOIT COMPLÈTMENT TERMINÉ**



It is recommended to install protective pads under all legs and supports to avoid damage or scratches when placing furniture on a wood floor or other hard surface, and to limit indentation and prevent discoloration if placing on carpet.



Il est recommandé de placer des coussins protecteurs sous tous les pieds et toutes les bases des meubles pour éviter d'endommager ou d'égratigner les planchers en bois ou autres surfaces dures, et pour limiter l'empreinte et empêcher la décoloration quand les meubles reposent sur la moquette.



Hardware may loosen over time. Periodically check to make sure all.

Le matériel peut se desserrer au fil du temps. Vérifiez régulièrement que tous les connexions sont serrées. Serrer à nouveau si